



アパレルECサイト支援システム



ECサイトへの出品業務で、こんな悩みはありませんか？

1日に何百着も
出品しなければ
ならない

入力ミスが多く
確認に時間がかかる

撮影や採寸の
ノウハウが
共有しづらい

採寸箇所が多く
手間がかかる

アルバイトへの
教育が大変



服によって
採寸方法が違い面倒

商品を早く
ECサイトに掲載
しなければならない



サイスーン
SAI SOONが、そんな悩みを解決します！

カメラのシャッターを押すだけ

面倒な採寸作業や画像加工はSAI SOONにおまかせ

撮影の悩み

撮影知識が必要で、対応できる人が限られる。

↳  撮影するだけで画像の明るさを調整します。

服をまっすぐに撮影するのが難しい。


↳  服が傾いてしまっても大丈夫。自動で傾きを補正します。

撮影枚数が多くて大変。


↳  1枚の画像から、複数パターンの画像を作ります。

採寸の悩み

大きい服や丈の長い服は採寸が大変。

↳  画像から自動採寸するため、大きさや長さは関係ありません。

デザインによって採寸方法が変わる。

↳  服の種類を自動で判別して採寸します。

採寸作業は、熟練度に左右される。

↳  自動採寸なので、人が採寸する必要はありません。

掲載の悩み

着丈・身丈などの表記が購入者に伝わらない。

↳  採寸箇所が画像で一目でわかります。

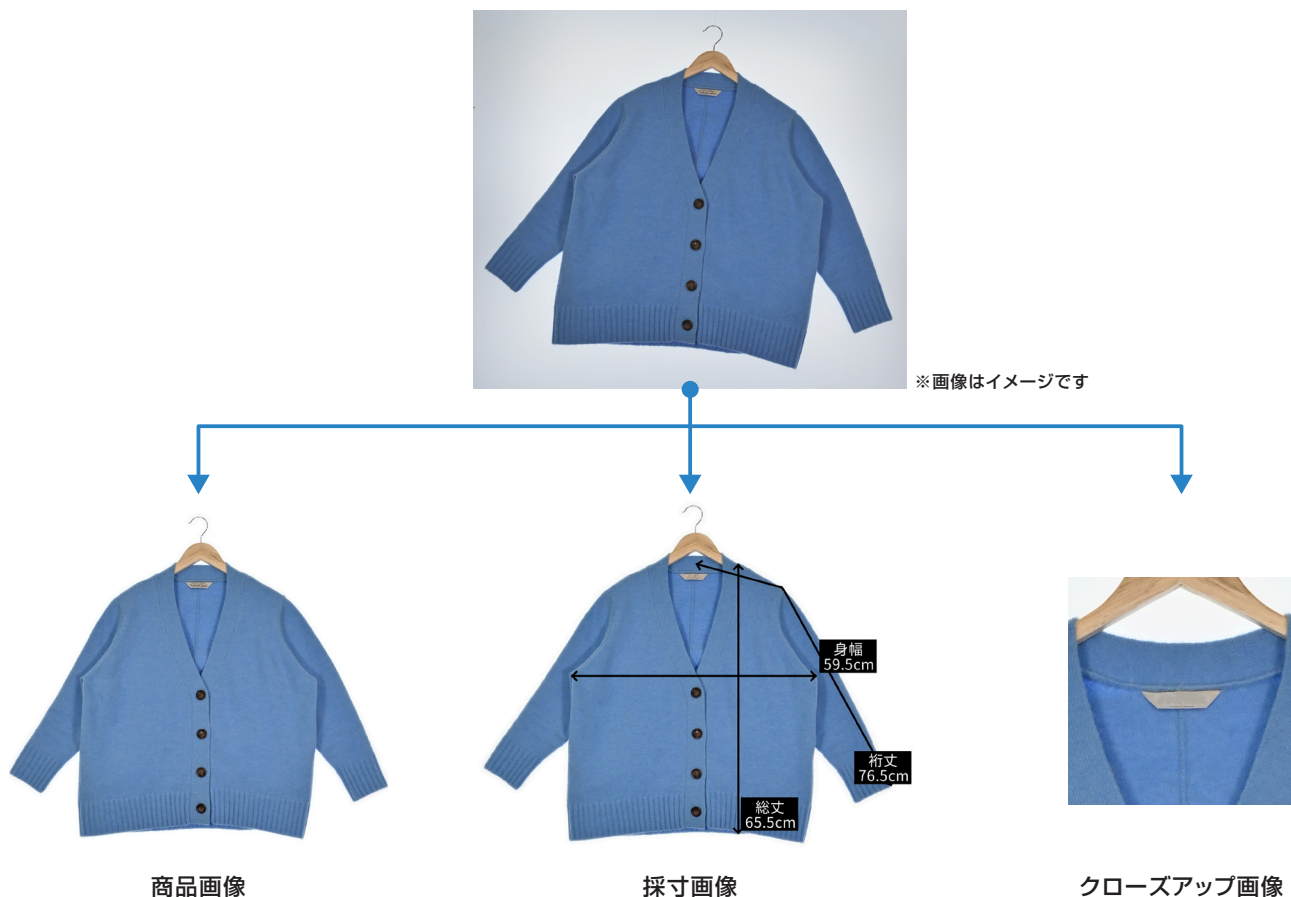
撮影画像と商品番号の紐づけや、画像サイズの修正が大変。

↳  面倒な調整は自動で行います。

面倒なことは、すべてSAI SOONがやります！

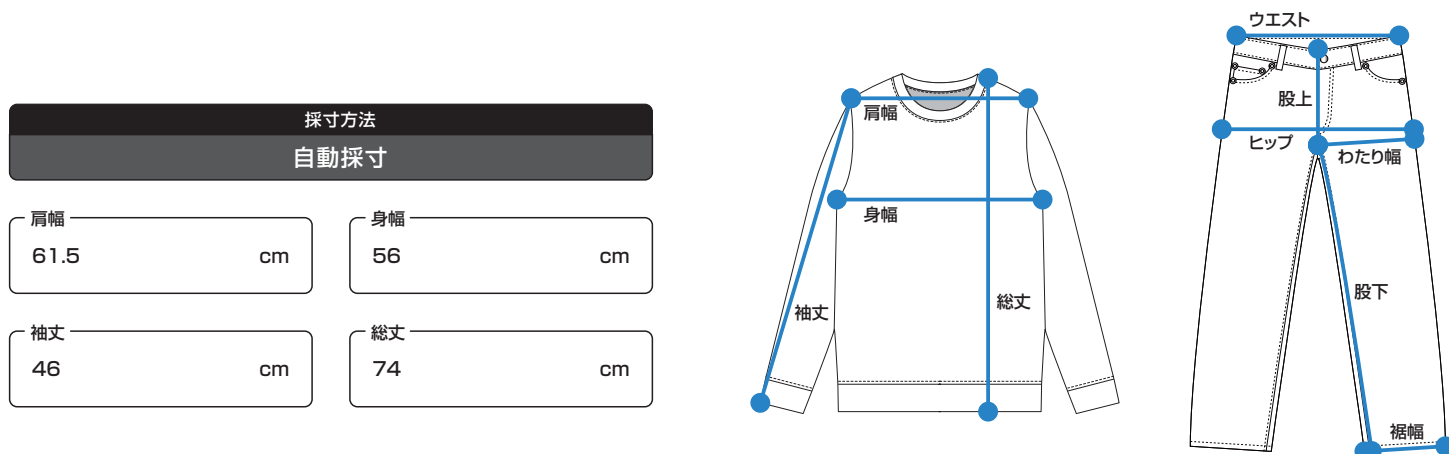
撮影 1枚の撮影から3種類の画像を自動生成

商品を撮影をするだけで、「商品画像」「採寸画像」「クローズアップ画像」の3種類を自動で生成します。画像の傾きや明るさの補正も自動で行うため、誰が撮影しても綺麗な商品画像に仕上がります。



採寸 撮影画像から服の種類を自動識別、自動採寸

商品画像から、服の種類を自動で判別し、自動で採寸を行います。採寸箇所が多い服にも対応。どの箇所を測ったか一目でわかる「採寸画像」を生成します。



特徴・強み

掲載 ECサイトにスピーディに掲載

商品画像は、事前に設定した任意の商品管理番号などに自動でリネームされ、掲載ページにあわせた大きさに自動でリサイズし保存されます。


例えば…



オプション： ECサイトで新しい購買体験を提供

「この長さは何cmだろう？」

SAI SOON ウィジェットでは、画面上で測りたい箇所をスワイプするだけで、該当箇所のサイズが瞬時にわかります。



導入後のワークフロー

SAI SOONで、より早く、より正確に



必要機材と環境

1.5m×3mの環境があればスタートできます。

必要機材

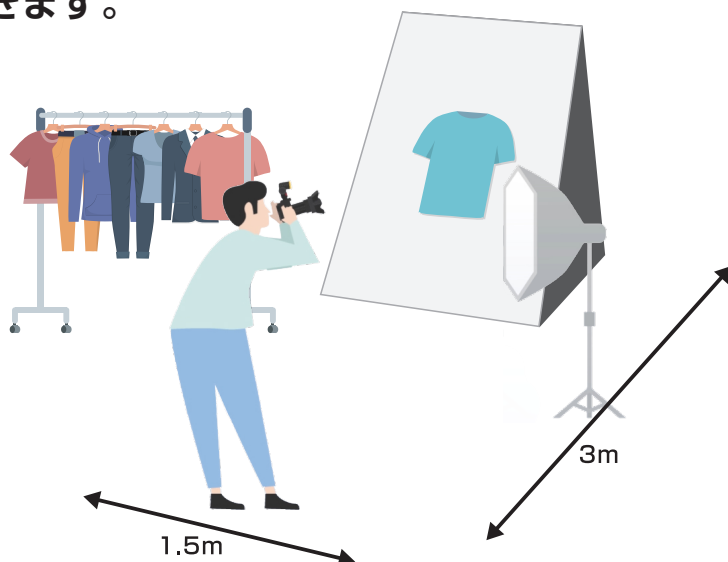
●弊社がご提供するもの

撮影台(レンタル)
ソフトウェア

●お客様側でご準備いただくもの

デジタルカメラ または スマートフォン
LEDライト
パソコン

※インターネット環境があることが前提となります



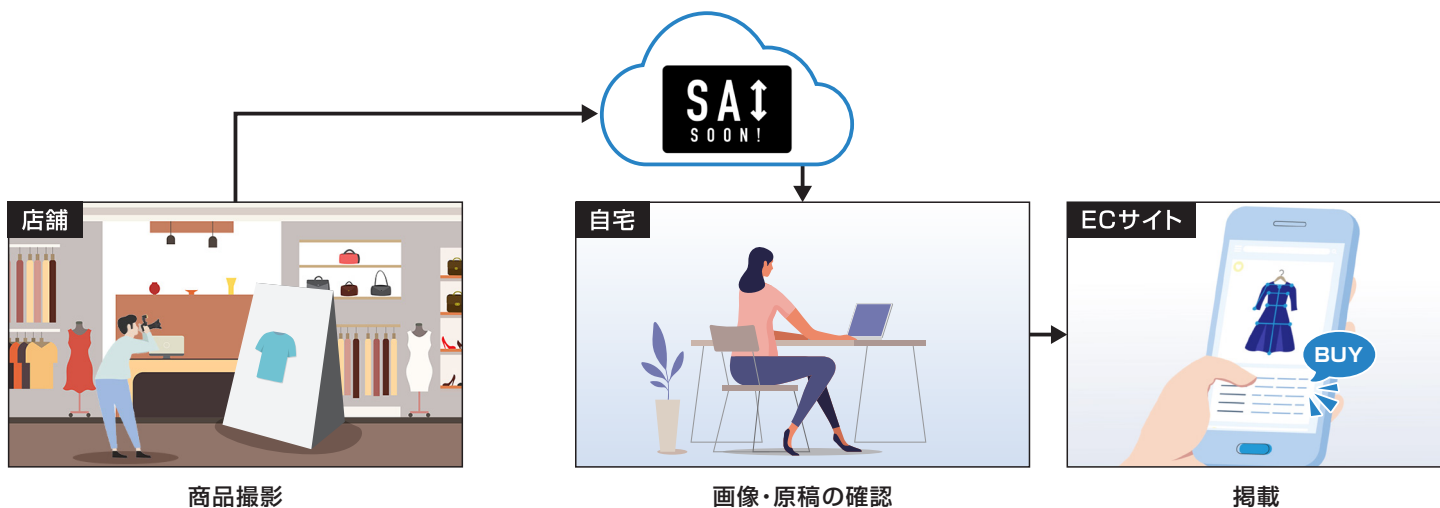
CASE 1 | リモートワークを可能に

Before

画像を撮った後も、採寸・原稿作業のため、店舗にいなければならない。

After

画像さえ撮っておけば、後の工程は自宅でできます。



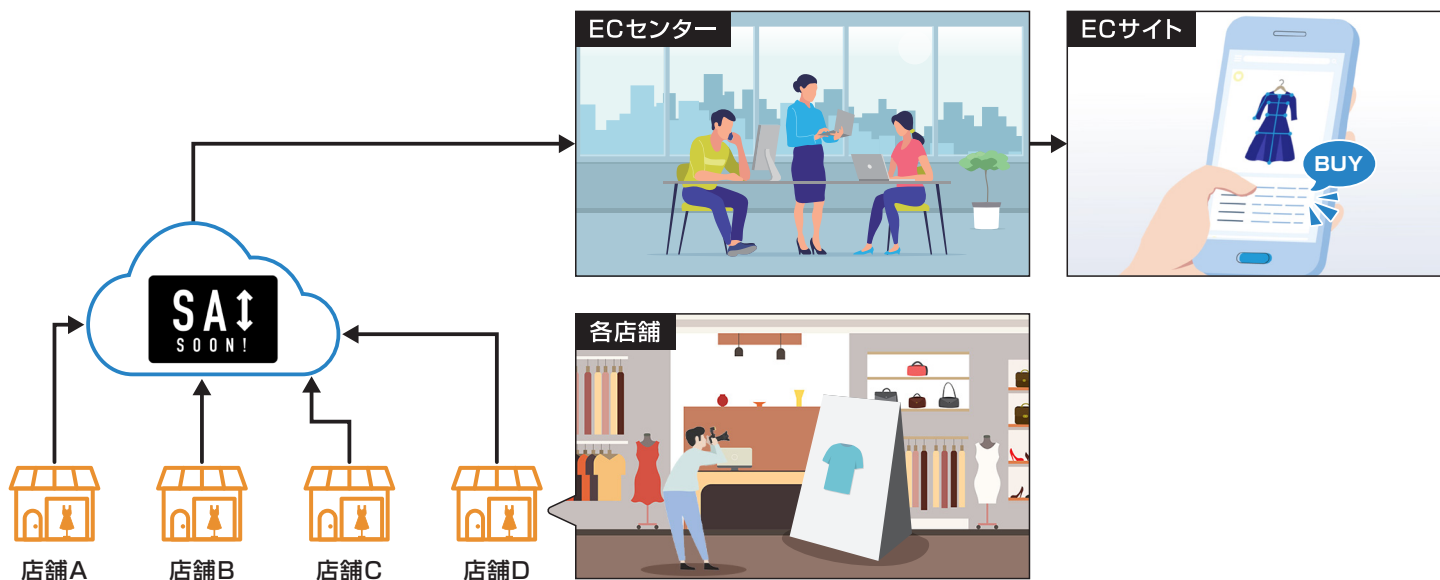
CASE 2 | ECセンターで一括処理

Before

撮影からECサイトへの出品まで各店舗で個別に行っている。

After

店舗で行う作業は撮影のみ。
あとはECセンターで一括処理。





株式会社ゴルフ・ドゥ様

アパレルECサイトの作業の効率化と情報の高品質化を同時に実現

導入後の効果はシミュレーション通り。
繁忙期も従来スタッフだけで月に1000アイテムの
商品掲載が可能になりました。



導入前の課題

ECサイトの商品掲載点数を、商品情報の品質を維持した上で増やしたい。

導入後の効果

作業の効率化に加え、商品写真の品質が向上し、ECサイトのブランド力も高まった。

株式会社CODE SHARE様

アパレルECを利用するお客様が納得できる採寸表示を実現

採寸業務の属人化をSAI SOONで解消。
手に取れないECだからこそ、サイズ情報をより
わかりやすく具体的に。



導入前の課題

多様なデザインとアイテムカテゴリがある
アパレル商品の採寸情報をECサイト上で
お客様に分かりやすく伝えたい。
採寸業務の属人化も解消したい。

導入後の効果

商品画像に直接採寸値を記載することで
お客様にわかりやすく表示。
採寸レギュレーションを統一し、サイトの品質向上につながった。

まずはお気軽にご相談ください

01 お問い合わせ

弊社HPの**お問い合わせフォーム**からご連絡ください。
ご相談内容を確認の上、担当者よりご連絡差し上げます。

02 ヒアリング デモンストレーション

お客様の現状や課題感を、担当者が細かくヒアリングさせていただきます。
デモンストレーションも実施いたしますので、一連の作業をご体験いただけます。

03 各種要件決定

レギュレーションやリネームルール、納品フォーマットなどの各種要件を決定いたします。
基幹システムとの連携などのご要望があれば、事前にご相談ください。

04 プラン選択

撮影する商品数から料金プラン(月額)を提案いたします。

05 ご利用開始

お客様先にお伺いし、撮影台の導入や設置をいたします。
撮影台設置から運用まで、弊社スタッフが継続的にサポートいたします。

株式会社 ニコンシステム

〒140-0015 東京都品川区西大井1-6-3 株式会社ニコン 大井製作所内



製品ページはこちら

<https://www.nsi.nikon.com/products/saisoon/>



お問い合わせはこちら

<https://www.nsi.nikon.com/inquiry/products/>